

**INFORMATION PRESSE**

**SÉCURITÉ ROUTIÈRE  
TOUS RESPONSABLES**

**Observatoire Départemental de Sécurité Routière des Alpes-Maritimes**

**Indicateur provisoire du mois d'avril 2017**

Cinq usagers piétons, deux conducteurs de cyclomoteur, six conducteurs de deux roues motorisés >50 cm<sup>3</sup>, ainsi que quatre conducteurs et un passager de VT / VU ont perdu la vie sur les routes du département depuis le début de l'année 2017.


Bilan du mois d'avril 2017	Accidents Corporels	Tués à 30 jours	Blessés	dont hospitalisés
Avril 2017 (estimations)	129	7	149	48
Avril 2016 (provisoires)	124	5	153	34
Différence 2017 / 2016	5	2	-4	14
Evolution 2017 / 2016	4,0%	% NR	-2,6%	41,2%


\*NR : non représentatif sur des chiffres peu importants

Bilan début année 2017	Accidents Corporels	Tués à 30 jours	Blessés	dont hospitalisés
1er janvier à fin avril 2017 (estimations)	430	18	484	168
1er janvier à fin avril 2016 (provisoires)	453	15	539	154
Différence 2017 / 2016	-23	3	-55	14
Evolution 2017 / 2016	-5,1%	% NR	-10,2%	9,1%


\*NR : non représentatif sur des chiffres peu importants

**Les principaux facteurs des 18 accidents mortels de l'année 2017 (18 personnes tuées) :**

 **X 5:** engagement sur la chaussée en dehors des passages pour piétons, engagement devant un véhicule effectuant une manœuvre, refus de priorité au piéton

 **X 6:** vitesse excessive ou inadaptée, dépassement, autres facteurs encore indéterminés à ce jour.

 **X 2:** indéterminés à ce jour.

 **X 5:** alcool, vitesse excessive ou inadaptée, d'autres causes indéterminés à ce jour.

